

ПОШАГОВАЯ ИНСТРУКЦИЯ ДЛЯ ПРЕТЕНДЕНТА НА ОБУЧЕНИЕ В КАЗАХСТАНСКОМ ВУЗЕ В РАМКАХ СТИПЕНДИАЛЬНОЙ ПРОГРАММЫ

1. Подача документов

Запустите браузер и наберите в адресной строке: <https://enic-kazakhstan.kz/ru/> Появится следующая страница (Рис. 1).

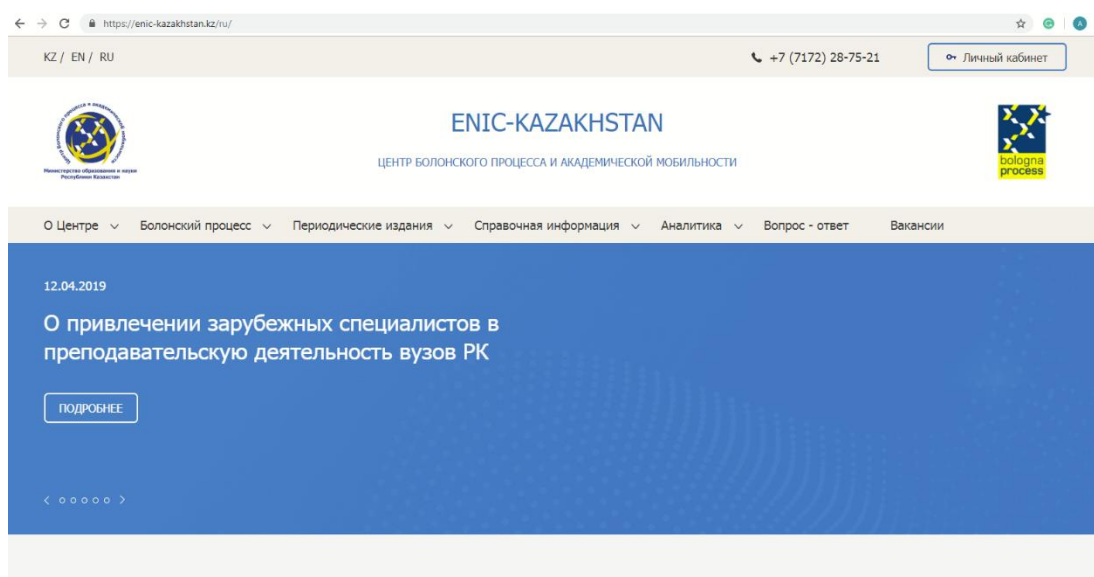


Рис. 1

Прокрутите страницу ниже (Рис. 2).

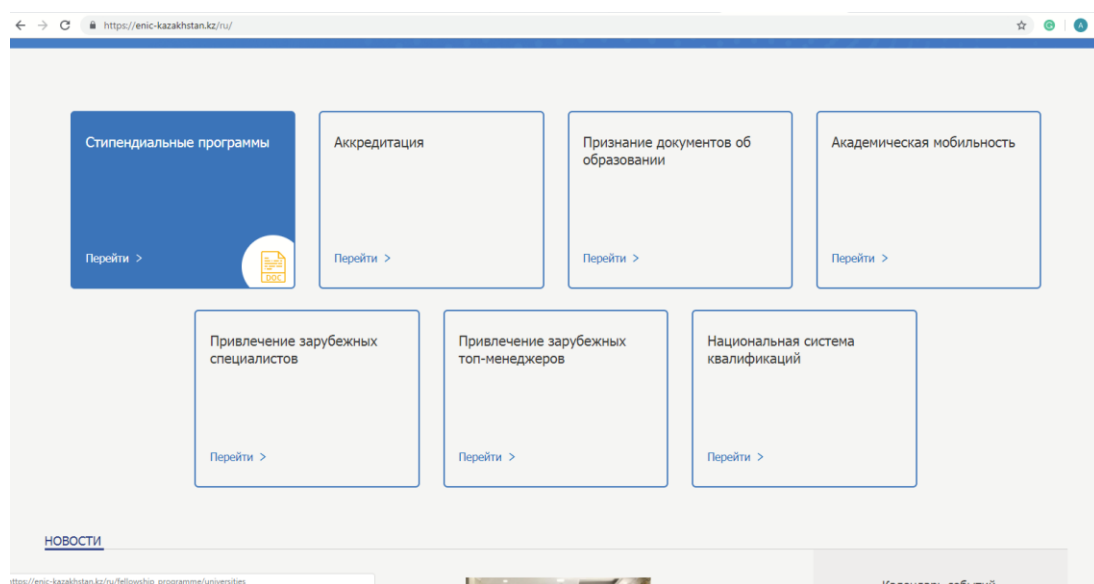


Рис. 2

В разделе Стипендиальные программы нажмите на кнопку "Перейти".

В открывшемся окне (Рис. 3) Вам необходимо нажать на кнопку "Подача документов".

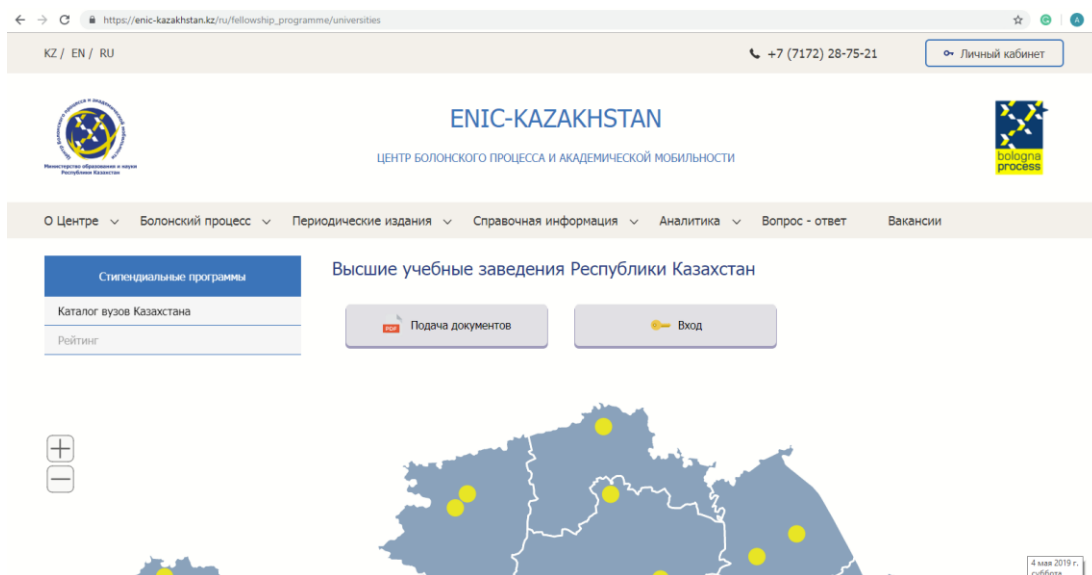


Рис. 3

В открывшемся окне Вам необходимо заполнить Заявление претендента (Рис. 4, Рис. 5).

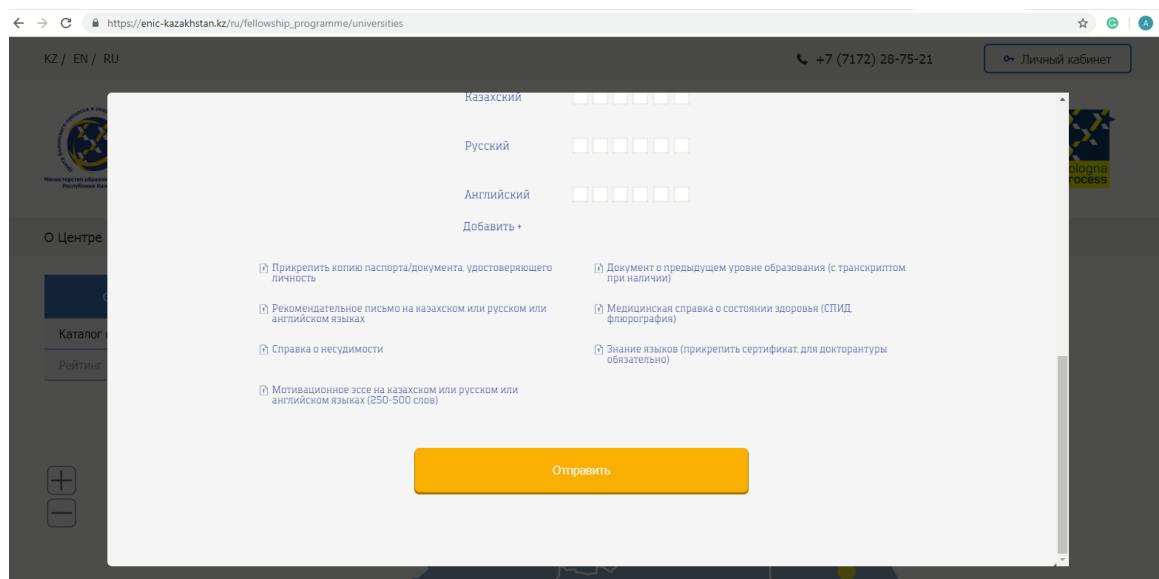
Рис. 4

	A1	A2	B1	B2	C1	C2
Казахский	<input type="checkbox"/>	<input type="checkbox"/>	<input type="checkbox"/>	<input type="checkbox"/>	<input type="checkbox"/>	<input type="checkbox"/>
Русский	<input type="checkbox"/>	<input type="checkbox"/>	<input type="checkbox"/>	<input type="checkbox"/>	<input type="checkbox"/>	<input type="checkbox"/>
Английский	<input type="checkbox"/>	<input type="checkbox"/>	<input type="checkbox"/>	<input type="checkbox"/>	<input type="checkbox"/>	<input type="checkbox"/>

- Прикрепить копию паспорта/документа, удостоверяющего личность
- Документ о предыдущем уровне образования (с транскриптом при наличии)
- Рекомендательное письмо на казахском или русском или английском языках
- Медицинская справка о состоянии здоровья (СПИД, флюорография)
- Справка о несудимости
- Знание языков (прикрепить сертификат, при наличии)
- Мотивационное эссе на казахском или русском или английском языках (250-500 слов)
- Письмо-приглашение от Казахского ВУЗа

Рис. 5

После заполнения нажмите на кнопку "Отправить" (Рис. 6).



The screenshot shows a web browser window with the URL https://enic-kazakhstan.kz/ru/fellowship_programme/universities. The page is in Russian and displays a list of required documents for a fellowship application. The documents are listed in two columns:

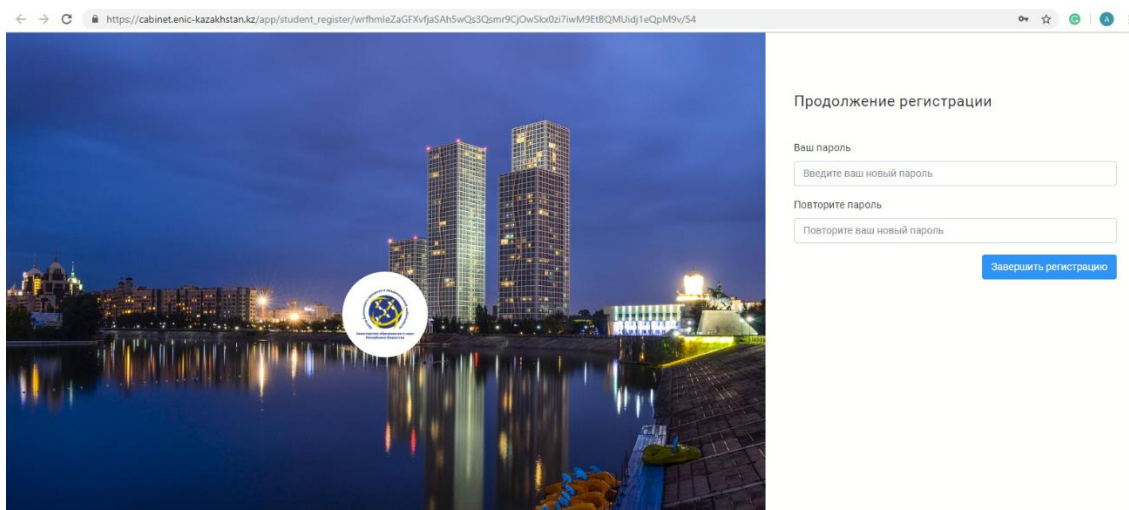
- Прикрепить копию паспорта/документа, удостоверяющего личность
- Документ о предыдущем уровне образования (с транскриптом при наличии)
- Рекомендательное письмо на казахском или русском или английском языках
- Медицинская справка о состоянии здоровья (СПИД, флюорография)
- Справка о несудимости
- Знание языков (прикрепить сертификат для докторантуры обязательно)
- Мотивационное эссе на казахском или русском или английском языках (250-500 слов)

At the bottom of the list is a prominent yellow button labeled "Отправить" (Send).

Рис. 6

После того, как Ваша заявка будет одобрена на указанную Вами электронную почту придет письмо со ссылкой.

Пройдите по ссылке, введите Ваш пароль (Рис. 7).



The screenshot shows a web browser window with the URL https://cabinet.enic-kazakhstan.kz/app/student_register/wrthmieZaGFxVjja5Ah5wQs3Qsmr9CjOwSko0z7iwM9EIBQMUiid1eCpM9v/S4. The page is titled "Продолжение регистрации" (Continue registration) and contains a form for password creation:

- Ваш пароль: Введите ваш новый пароль
- Повторите пароль: Повторите ваш новый пароль

A blue button labeled "Завершить регистрацию" (Complete registration) is located at the bottom right of the form. The background of the page features a night view of a city skyline with tall buildings reflected in water.

Рис. 7

После окончания регистрации создается личный кабинет пользователя. Для входа в личный кабинет Вы будете использовать данные Логин (E-mail) и Пароль (введенный ранее).

2. Вход в личный кабинет

Запустите браузер и наберите в адресной строке: <https://enic-kazakhstan.kz/ru/> Появится следующая страница (Рис. 1).

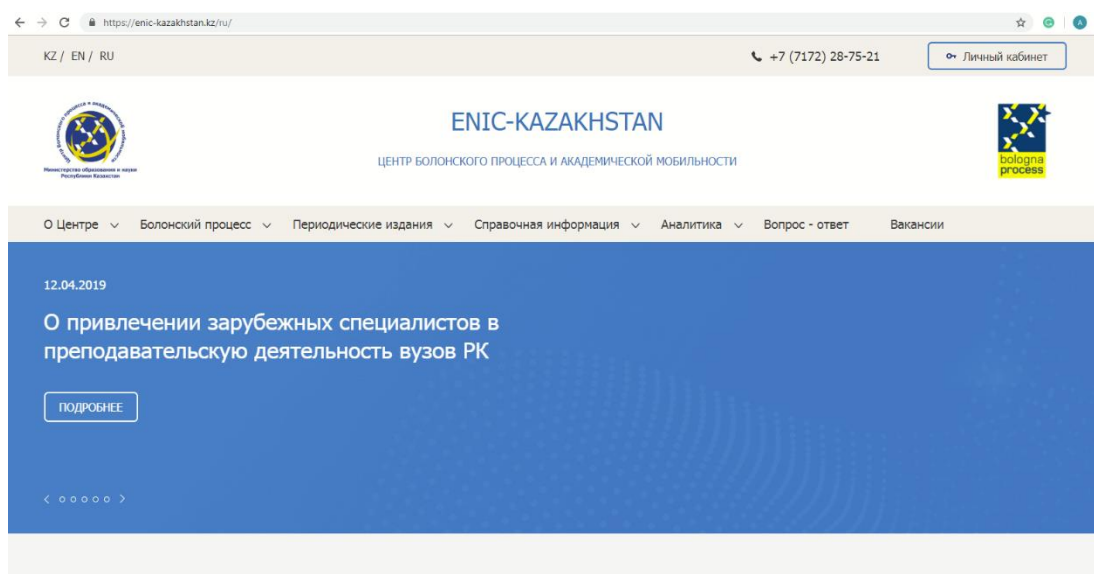


Рис. 1

В правом верхнем углу нажмите на кнопку *"Личный кабинет"*.

В открывшемся окне Вам необходимо ввести Логин (E-mail) и Пароль (Рис. 8).

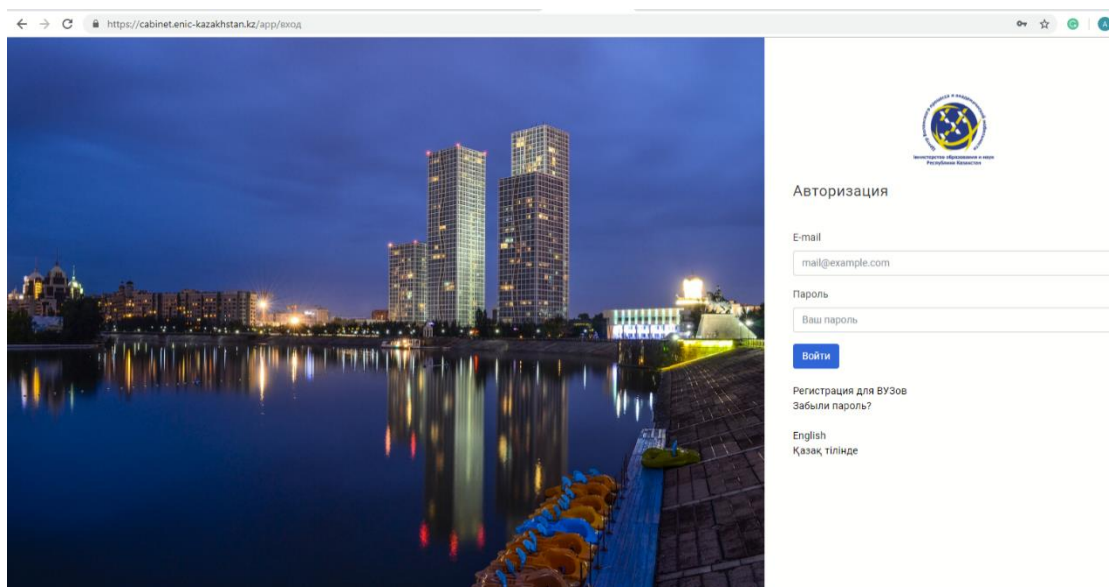


Рис. 8

Нажмите на кнопку *"Войти"*.

После авторизации вам откроется доступ в *«Личный кабинет»* (Рис. 9).

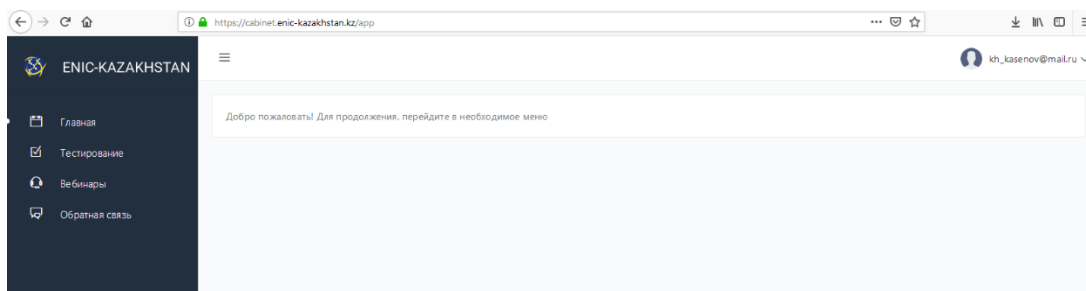


Рис. 9

3. Тестирование

Для того, чтобы сдать тест по выявлению адаптационного потенциала нажмите на раздел «Тестирование» в меню (Рис. 10).

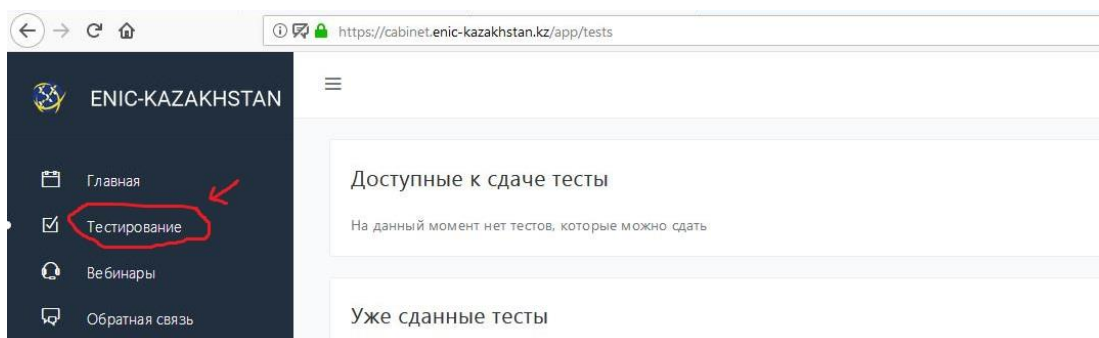


Рис. 10

Доступные к сдаче тесты появятся после того как Вам добавят тест.

В разделе «Доступные к сдаче тесты» выберете тест на выявление адаптационного потенциала (Рис. 11).

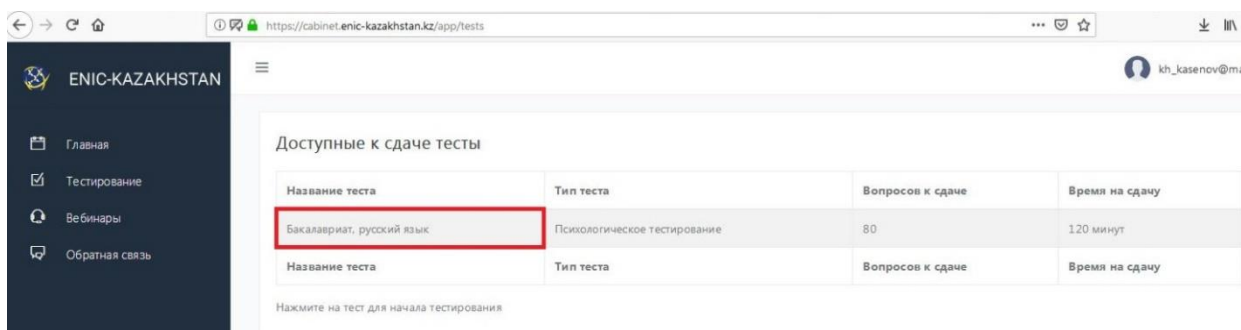


Рис. 11

В открывшемся окне Вам необходимо ответить на вопросы (Рис. 12).

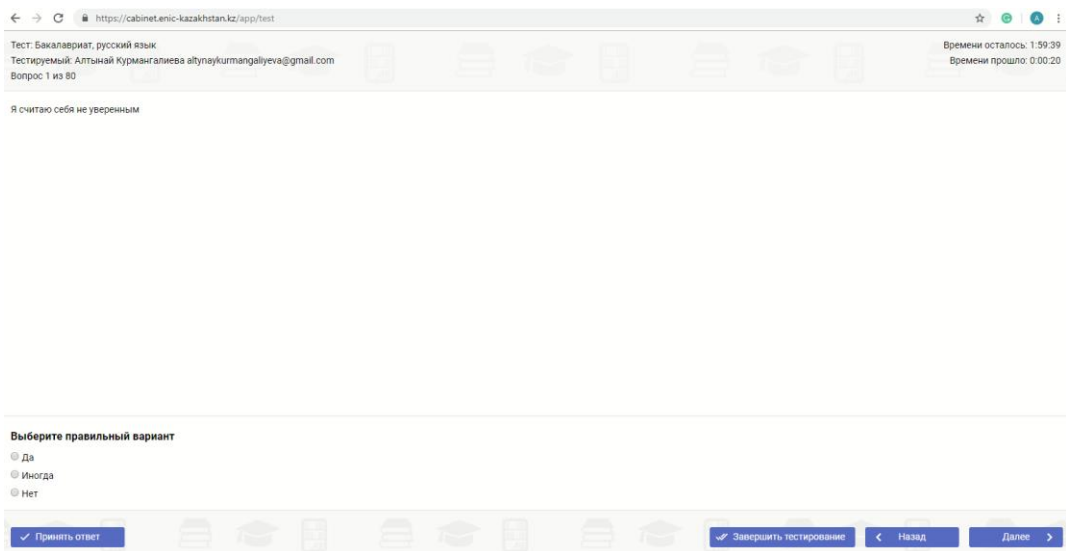


Рис. 12

Для того, чтобы Ваш ответ был принят, нажмите на кнопку *«Принять ответ»*.

Для завершения тестирования нужно ответить на все вопросы. Если Вы ответили на все вопросы нажмите на кнопку *«Завершить тестирование»*.

4. Онлайн собеседование

Для того, чтобы пройти онлайн собеседование в назначенное Вам время нажмите на раздел *«Вебинары»* в меню.

Доступ к онлайн собеседованию появится после того как Вам добавят вебинар.